



Täglicher Lagebericht des RKI zur Coronavirus-Krankheit-2019 (COVID-19)

13.04.2020 – AKTUALISIERTER STAND FÜR DEUTSCHLAND

Bestätigte Fälle

123.016
(+ 2.537*)

Verstorbene

2.799
(+ 126*)

Anteil Verstorbene

2,3%

Genesene

ca. 64.300**

*Änderung gegenüber Vortag; **geschätzter Wert

– Änderungen seit dem letzten Bericht werden im Text in *Blau* dargestellt –

Zusammenfassung der aktuellen Lage

- Insgesamt wurden in Deutschland **123.016** laborbestätigte COVID-19-Fälle an das RKI übermittelt, darunter **2.799** Todesfälle in Zusammenhang mit COVID-19-Erkrankungen.
- Bezogen auf die Einwohnerzahl (Fälle pro 100.000 Einwohner) wurden die höchsten Inzidenzen aus Bayern (**252**), Baden-Württemberg (**222**), dem Saarland (**210**) und Hamburg (**205**) übermittelt.
- Die meisten COVID-19-Fälle (**68%**) sind zwischen 15 und 59 Jahre alt. Insgesamt sind männliche und weibliche Personen mit **48%** bzw. **52%** annähernd gleich häufig betroffen.
- 86% der Todesfälle und 17% aller Fälle sind 70 Jahre oder älter.
- Es häufen sich Berichte über COVID-19-bedingte Ausbrüche in Alters- und Pflegeheimen sowie in Krankenhäusern. In einigen dieser Ausbrüche ist die Zahl der Verstorbenen vergleichsweise hoch.
- Seit dem 10.4.2020 weist das Robert Koch-Institut keine internationalen Risikogebiete oder besonders betroffenen Gebiete in Deutschland mehr aus.

Epidemiologische Lage in Deutschland (Datenstand 13.04.2020, 0:00 Uhr)

Geografische Verteilung der Fälle

Es wurden **123.016 (+2.537)** labordiagnostisch bestätigte COVID-19-Fälle an das Robert Koch-Institut (RKI) übermittelt (s. Tab. 1 und Abb. 1). Aufgrund der Osterfeiertage kann es zum Verzug bei Meldungen und Übermittlungen kommen.

Tabelle 1: Übermittelte COVID-19-Fälle und -Todesfälle pro Bundesland in Deutschland (13.04.2020, 0:00 Uhr).

Bundesland	Anzahl	Differenz Vortag	Fälle/ 100.000 Einw.	Todesfälle
Baden-Württemberg	24.570	492	222	677
Bayern	33.015	733	252	820
Berlin	4.601	34	123	51
Brandenburg	1.880	23	75	38
Bremen	486	6	71	17
Hamburg	3.770	28	205	56
Hessen	6.114	255	98	135
Mecklenburg-Vorpommern	618	13	38	11
Niedersachsen	7.723	121	97	201
Nordrhein-Westfalen	24.883	616	139	518
Rheinland-Pfalz	4.810	76	118	68
Saarland	2.079	21	210	44
Sachsen	3.655	55	90	68
Sachsen-Anhalt	1.193	27	54	24
Schleswig-Holstein	2.134	16	74	44
Thüringen	1.485	21	69	27
Gesamt	123.016	2.537	148	2.799

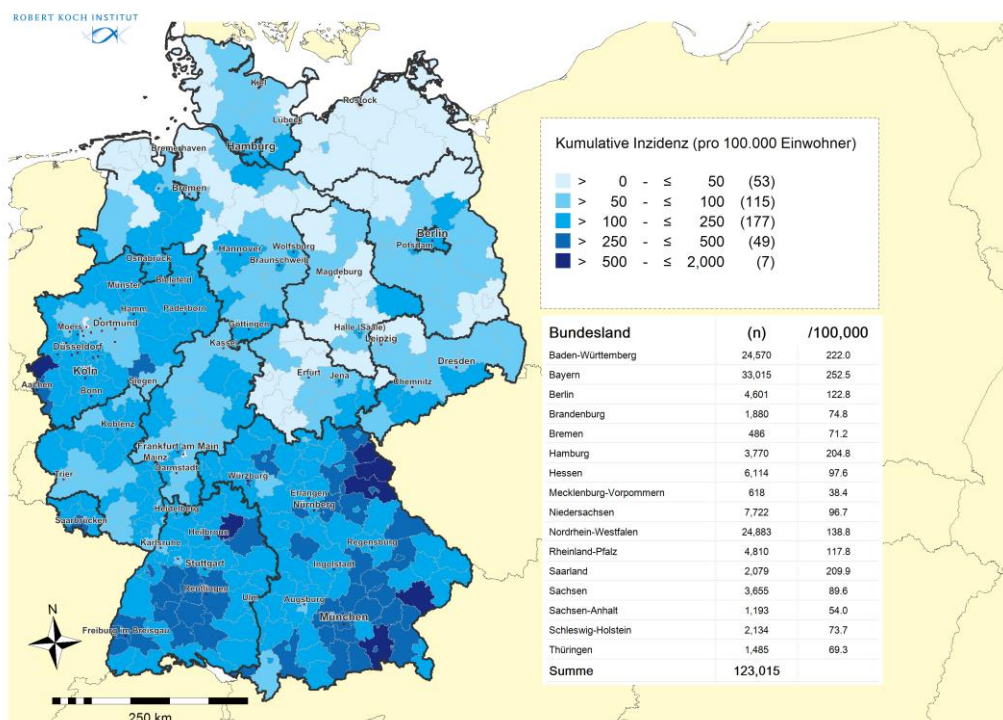


Abbildung 1: Übermittelte COVID-19-Fälle in Deutschland nach Landkreis und Bundesland (n=123.015, 13.04.2020, 0:00 Uhr). Die Fälle werden nach dem Landkreis ausgewiesen, aus dem sie übermittelt wurden. Dies entspricht in der Regel dem Wohnort, der nicht mit dem wahrscheinlichen Infektionsort übereinstimmen muss.

Der Bericht stellt eine Momentaufnahme dar und wird täglich aktualisiert.

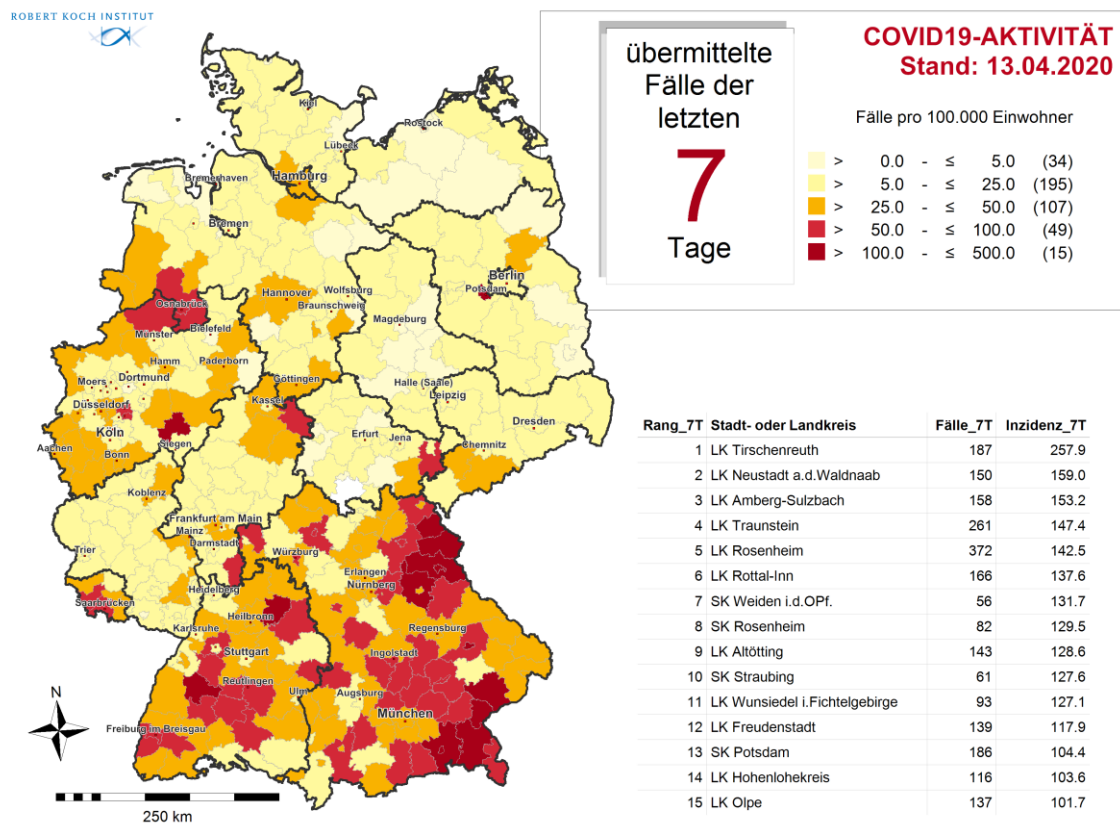


Abbildung 2: Übermittelte COVID-19-Fälle der letzten 7 Tagen in Deutschland nach Landkreis und Bundesland (n=24.159), 13.04.2020, 0:00 Uhr). Die Fälle werden nach dem Landkreis ausgewiesen, aus dem sie übermittelt wurden. Dies entspricht in der Regel dem Wohnort, der nicht mit dem wahrscheinlichen Infektionsort übereinstimmen muss.

Zeitlicher Verlauf

Die ersten Erkrankungsfälle traten in Deutschland im Januar 2020 auf. Bei 46.095 Fällen ist der Erkrankungsbeginn nicht bekannt bzw. diese Fälle sind nicht symptomatisch erkrankt und es wird daher das Meldedatum angezeigt (s. Abb. 3).

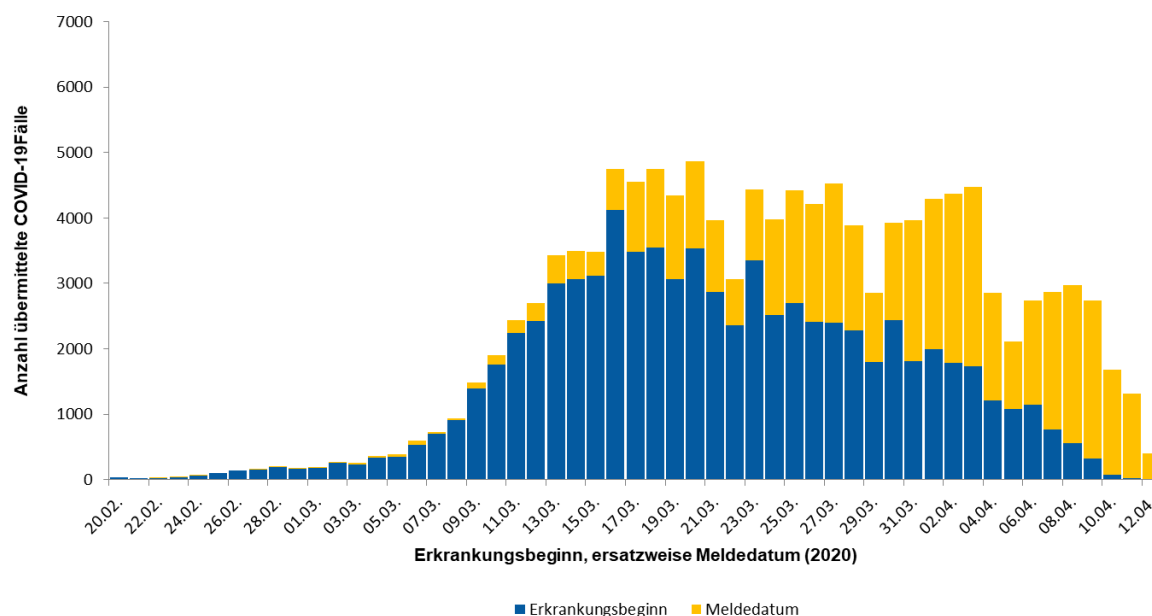


Abbildung 3: Anzahl der an das RKI übermittelten COVID-19-Fälle nach Erkrankungsdatum, ersatzweise nach Meldedatum. Dargestellt werden nur Fälle mit Symptombeginn oder Meldedatum seit dem 20.02.2020. Die abnehmende Fallzahl über die letzten Tage kann durch den Übermittlungsverzug bedingt sein (13.04.2020, 0:00 Uhr).

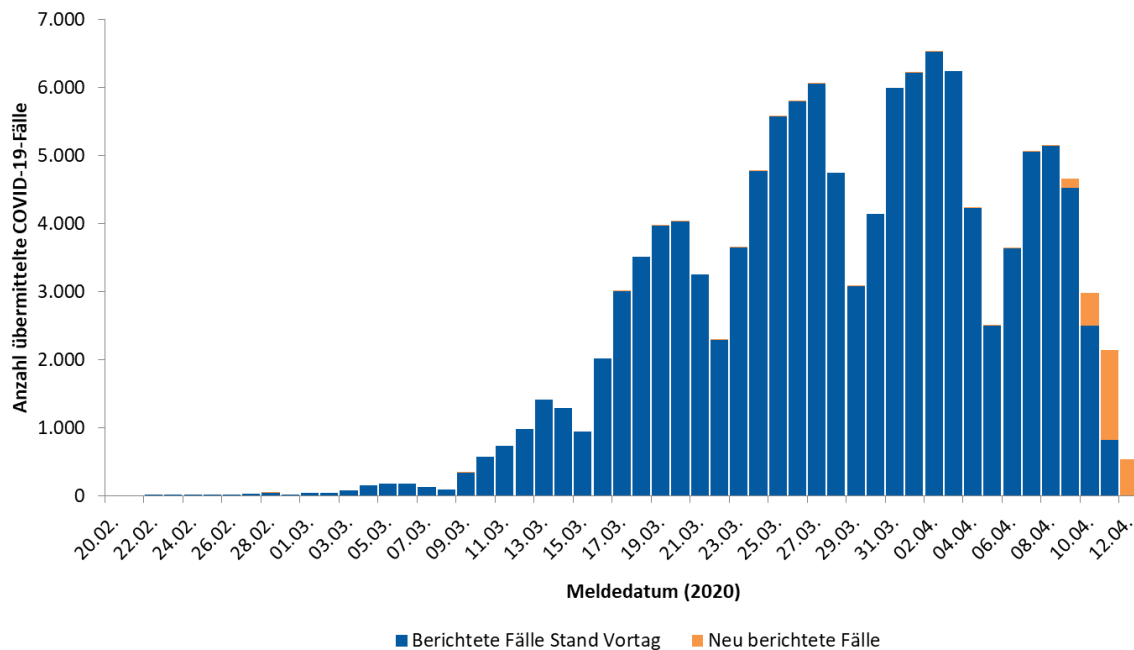


Abbildung 4: Anzahl der seit dem 20.02.2020 an das RKI übermittelten COVID-19-Fälle nach Meldedatum. Die dem RKI im Vergleich zum Vortag neu übermittelten Fälle werden in orange dargestellt und damit von den bereits am Vortag bekannten Fällen (blau) abgegrenzt. Dargestellt werden nur Fälle mit Meldedatum seit dem 20.02.2020 (13.04.2020, 0:00 Uhr). Das Meldedatum ist das Datum, an dem das Gesundheitsamt Kenntnis über den Fall erlangt und ihn elektronisch erfasst hat. Zwischen der Meldung durch die Ärzte und Labore an das Gesundheitsamt und der Übermittlung der Fälle an die zuständigen Landesbehörden und das RKI können einige Tage vergehen (Übermittlungsverzug). Dem RKI werden täglich neue Fälle übermittelt, die am gleichen Tag oder bereits an früheren Tagen an das Gesundheitsamt gemeldet worden sind.

Demografische Verteilung

Von den Fällen sind 48% männlich und 52% weiblich. Insgesamt sind von den Fällen 965 Kinder unter 5 Jahren, 2.409 Kinder im Alter von 5 bis 14 Jahren, 84.001 Personen im Alter von 15 bis 59 Jahren, 23.795 Personen im Alter von 60 bis 79 Jahren und 11.645 in der Altersgruppe ab 80 Jahre (s. Abb. 5). Bei 201 Personen ist das Alter unbekannt. Der Altersmedian liegt bei 50 Jahren.

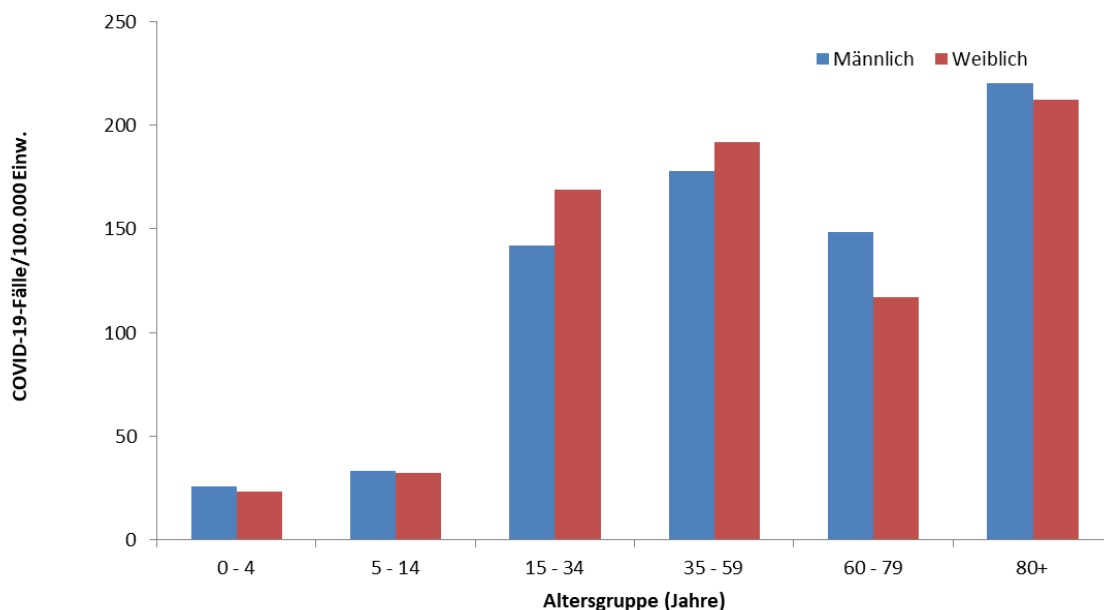


Abbildung 5: Darstellung der übermittelten COVID-19-Fälle/100.000 Einwohner in Deutschland nach Altersgruppe und Geschlecht (n=122.415 Fälle, 13.04.2020, 0:00 Uhr). Die Differenz zur Gesamtfallzahl entsteht durch fehlende Werte zum Alter und Geschlecht.

Klinische Aspekte

Für 94.574 übermittelte Fälle liegen klinische Informationen vor. Häufig genannte Symptome waren Husten (51%), Fieber (42%) und Schnupfen (22%). Für 2.242 Fälle (2%) ist bekannt, dass sie eine Pneumonie entwickelt haben. Eine Hospitalisierung wurde bei 14.554 (15%) der 94.276 übermittelten COVID-19-Fälle mit diesbezüglichen Angaben angegeben.

Geschätzte 64.300 Personen sind von ihrer COVID-19-Infektion genesen. Ein genaues Datum der Genesung liegt für die meisten Fälle nicht vor. Daher wird ein Algorithmus zur Schätzung der Anzahl der Genesenen verwendet.

Insgesamt sind 2.799 Personen in Deutschland im Zusammenhang mit einer COVID-19-Erkrankung verstorben (Tab. 2). Es handelt sich um 1.659 (59%) Männer und 1.135 (41%) Frauen, für 5 Personen ist das Geschlecht unbekannt und für 3 Personen das Alter. Der Altersmedian liegt bei 82 Jahren. Von den Todesfällen waren 2.415 (86%) Personen 70 Jahre und älter. Im Unterschied dazu beträgt der Anteil der über 70-Jährigen an der Gesamtzahl der übermittelten COVID-19-Fälle nur 17%. Es häufen sich in den letzten Tagen Berichte über COVID-19-bedingte Ausbrüche in Alters- und Pflegeheimen sowie in Krankenhäusern. In einigen dieser Ausbrüche ist die Zahl der Verstorbenen vergleichsweise hoch.

Tabelle 2: Die dem RKI übermittelten COVID-19-Todesfälle nach Alter und Geschlecht
(Angaben verfügbar für 2.793 der 2.799 Todesfälle; 13.04.2020, 0:00 Uhr)

Geschlecht	Altersgruppe in Jahren				
	<60	60 - 69	70 - 79	80 - 89	≥90
männlich	101	181	462	725	189
weiblich	33	65	214	554	269

Fälle unter Personal in medizinischen Einrichtungen

Unter den nach IfSG übermittelten COVID-19-Fällen war für 5.713 Personen angegeben, dass sie in medizinischen Einrichtungen gemäß §23 Abs. 3 IfSG tätig waren. Zu den Einrichtungen zählen z.B. Krankenhäuser, Arztpraxen, Dialyseeinrichtungen, ambulante Pflegedienste und Rettungsdienste. Von diesen 5.713 Personen mit Tätigkeit in einer medizinischen Einrichtung sind 72% weiblich und 28% männlich. Der Altersmedian liegt bei 42 Jahren.

Schätzung der Reproduktionszahl (R)

Die Reproduktionszahl ist die Anzahl der Personen, die im Durchschnitt von einem Fall angesteckt werden. Diese lässt sich nicht aus den Meldedaten ablesen, nur schätzen. Die Reproduktionszahl wird aktuell auf $R = 1,2$ (95%-Konfidenzintervall: 1,0-1,6) geschätzt. Diese Schätzung basiert auf den übermittelten COVID-19 Fällen mit Stand 12.04.2020 und der Annahme einer mittleren Generationszeit von 4 Tagen. Lediglich Fälle mit Erkrankungsbeginn in den 3 Tagen vor dem aktuellen Datenstand wurden nicht berücksichtigt, da sie noch nicht in ausreichender Zahl übermittelt wurden und zu instabilen Schätzungen führen würden. Für eine detaillierte Beschreibung der Methodik siehe Epid. Bull. 17 | 2020 Online vorab: 9. April 2020

https://www.rki.de/DE/Content/Infekt/EpidBull/Archiv/2020/Ausgaben/17_20_SARS-CoV2_vorab.pdf?__blob=publicationFile

Hinweise zur Datenerfassung und -bewertung

Im Lagebericht werden die bundesweit einheitlich erfassten und an das RKI übermittelten Daten zu bestätigten COVID-19-Fällen dargestellt. COVID-19-Verdachtsfälle und -Erkrankungen sowie Nachweise von SARS-CoV-2 werden gemäß Infektionsschutzgesetz an das zuständige Gesundheitsamt gemeldet. Die Gesundheitsämter ermitteln ggf. zusätzliche Informationen, bewerten den Fall und leiten die notwendigen Infektionsschutzmaßnahmen ein. Die Daten werden spätestens am nächsten Arbeitstag vom Gesundheitsamt elektronisch an die zuständige Landesbehörde und von dort an das RKI übermittelt. Am RKI werden sie mittels weitgehend automatisierter Algorithmen validiert.

Es werden nur Fälle veröffentlicht, bei denen eine labordiagnostische Bestätigung unabhängig vom klinischen Bild vorliegt. Die Daten werden am RKI einmal täglich jeweils um 0:00 Uhr aktualisiert. Durch die Dateneingabe und Datenübermittlung entsteht von dem Zeitpunkt des Bekanntwerdens des Falls bis zur Veröffentlichung durch das RKI ein Zeitverzug, sodass es Abweichungen hinsichtlich der Fallzahlen zu anderen Quellen geben kann.

DIVI-Intensivregister

Im Intensivregister der deutschen Interdisziplinären Vereinigung für Intensiv- und Notfallmedizin (DIVI), des RKI und der Deutschen Krankenhausgesellschaft (DKG) werden die intensivmedizinischen Kapazitäten und die intensivmedizinisch behandelten COVID-19-Fälle in den teilnehmenden Kliniken erfasst: <https://www.divi.de/register/intensivregister>.

Mit Stand 13.04.2020 8:15 Uhr beteiligen sich 766 Klinikstandorte (+14 im Vergleich zum 10.04.2020)¹. Nach der Umstellung des IT-Systems kam es zu einer Verzögerung bei den Meldungen, daher sind im Moment Vergleiche zu Angaben vor dem 03.04.2020 nur bedingt möglich. Derzeit werden vermutlich weniger als die Hälfte der tatsächlich verfügbaren Betten in der Erhebung berücksichtigt.

Insgesamt wurden 19.820 Intensivbetten registriert, wovon 11.513 (58%) belegt sind; 8.307 Betten sind aktuell frei. Nähere Informationen zu COVID-19-Fällen in intensivmedizinischer Behandlung sind in Tabelle 3 dargestellt. <https://www.intensivregister.de/#/intensivregister>

Tabelle 3: Intensivmedizinisch behandelte COVID-19-Fälle erfasst im DIVI-Register (13.04.2020, 08:15 Uhr)

	Anzahl Fälle	Anteil	Änderung zum Vortag
In intensivmedizinischer Behandlung	2.447		+42
- davon beatmet	1.841	75%	-18
Abgeschlossene Behandlungen	3.253		+275
- davon verstorben	952	29%	+88

Risikobewertung durch das RKI

Es handelt sich weltweit und in Deutschland um eine sehr dynamische und ernst zu nehmende Situation. Bei einem Teil der Fälle sind die Krankheitsverläufe schwer, auch tödliche Krankheitsverläufe kommen vor. Die Zahl der Fälle in Deutschland steigt weiter an. Die Gefährdung für die Gesundheit der Bevölkerung in Deutschland wird derzeit insgesamt als **hoch** eingeschätzt, für Risikogruppen als **sehr hoch**. Die Wahrscheinlichkeit für schwere Krankheitsverläufe nimmt mit zunehmendem Alter und bestehenden Vorerkrankungen zu. Diese Gefährdung variiert von Region zu Region. Die Belastung des Gesundheitswesens hängt maßgeblich von der regionalen Verbreitung der Infektion, den vorhandenen Kapazitäten und den eingeleiteten Gegenmaßnahmen (Isolierung, Quarantäne, soziale Distanzierung) ab und kann örtlich sehr hoch sein. Diese Einschätzung kann sich kurzfristig durch neue Erkenntnisse ändern.

Empfehlungen und Maßnahmen in Deutschland

Aktuelle Maßnahmen

- Um die Ausbreitung von COVID-19 weiter zu verlangsamen, schlägt die Bundesregierung strengere Einreisebestimmungen vor. Für Deutsche, EU-Bürger, Bürger eines Schengen-assoziierten Staates oder langjährig in Deutschland wohnhafte Personen, die nach mindestens mehrtägigem Auslandsaufenthalt einreisen, um an ihren Wohnort in Deutschland zurückzukehren, gilt eine zweiwöchige Quarantäne: <https://www.bundesregierung.de/breg-de/themen/coronavirus/neue-einreiseregeln-1739634>
- [Regelungen und Informationen für Reisende und Pendler während der Corona-Epidemie: https://www.bundesregierung.de/breg-de/themen/coronavirus/corona-regelungen-1735032](https://www.bundesregierung.de/breg-de/themen/coronavirus/corona-regelungen-1735032)
 - Siehe dazu auch: https://www.rki.de/DE/Content/InfAZ/N/Neuartiges_Coronavirus/Transport/BMG_Merkblatt_Reisende_Tab.html
- In Deutschland führen Jena und der Landkreis Nordhausen Stadt eine Maskenpflicht ein: <https://rathaus.jena.de/de/abendlage-vom-30032020>; <https://www.landratsamt-nordhausen.de/informationen-coronavirus.html>
- Mitarbeiterinnen und Mitarbeiter des RKI unterstützen lokal an mehreren Einsatzorten Maßnahmen der Ausbruchseindämmung mit Fokus auf Ausbrüchen in Alten- und Pflegeheimen sowie Krankenhäusern in mehreren Bundesländern.
- Mit in Kraft treten des Gesetzes zum Schutz der Bevölkerung bei einer epidemischen Lage von nationaler Tragweite am 28.03.2020 erhält der Bund zusätzliche Kompetenzen zur Ausbruchsbekämpfung: <https://www.bundesgesundheitsministerium.de/presse/pressemitteilungen/2020/1-quartal/corona-gesetzespaket-im-bundesrat.html>
- Bund und Länder haben die Kontaktbeschränkungen bis zum 19.04.2020 verlängert: <https://www.bundesregierung.de/breg-de/themen/coronavirus/corona-massnahmen-1734724>
- Das Auswärtige Amt hat eine Reisewarnung für alle nicht notwendigen, touristischen Reisen ins Ausland ausgesprochen und weist auf Rückholaktionen für deutsche Reisende hin. Es werden umfangreiche Informationen für Reisende zur Verfügung gestellt: <https://www.auswaertiges-amt.de/de/ReiseUndSicherheit/covid-19/2296762>
- Zu aktuellen Entwicklungen und Maßnahmen informiert das Bundesgesundheitsministerium auf seinen Internetseiten: <https://www.bundesgesundheitsministerium.de/coronavirus.html>

Internationale Risikogebiete

Seit dem 10.4.2020 weist das Robert Koch-Institut keine internationalen Risikogebiete oder besonders betroffenen Gebiete in Deutschland mehr aus.

COVID-19 ist inzwischen weltweit verbreitet. In einer erheblichen Anzahl von Staaten gibt es Ausbrüche mit zum Teil großen Fallzahlen; von anderen Staaten sind die genauen Fallzahlen nicht bekannt. Ein Übertragungsrisiko besteht daher sowohl in Deutschland als auch in einer unübersehbaren Anzahl von Regionen weltweit. Aufgrund der weltweiten Reisewarnung des Auswärtigen Amtes ist es aus epidemiologischer Sicht sinnvoll, die Ausweisung von Risikogebieten auszusetzen.

Siehe dazu auch:

- https://www.rki.de/DE/Content/InfAZ/N/Neuartiges_Coronavirus/Risikogebiete.html

Neue Dokumente

- Bin ich betroffen und was ist zu tun? Orientierungshilfe für Bürgerinnen und Bürger: https://www.rki.de/DE/Content/InfAZ/N/Neuartiges_Coronavirus/Orientierungshilfe_Buerger.pdf?blob=publicationFile
- Wie viele Menschen sind immun gegen das neue Coronavirus? Robert Koch-Institut startet bundesweite Antikörper-Studien: https://www.rki.de/DE/Content/Service/Presse/Pressemitteilungen/2020/05_2020.html
- Bericht über die Schätzung des Verlaufs der Anzahl von bereits erfolgten SARS-CoV-2-Erkrankungsfällen in Deutschland unter Berücksichtigung des Diagnose-, Melde- und Übermittlungsverzugs: an der Heiden M, Hamouda O: Schätzung der aktuellen Entwicklung der SARS-CoV-2-Epidemie in Deutschland – Nowcasting. Epid Bull 2020;17:10–15 | DOI 10.25646/6692 https://www.rki.de/DE/Content/Infekt/EpidBull/Archiv/2020/Ausgaben/17_20_SARS-CoV2_vorab.pdf?blob=publicationFile
- Bericht über den Schweregrad der Erkrankung bei übermittelten COVID-19-Fällen: Schilling J, Diercke M, Altmann D, Haas W, Buda S: Vorläufige Bewertung der Krankheitsschwere von COVID-19 in Deutschland basierend auf übermittelten Fällen gemäß Infektionsschutzgesetz. Epid Bull 2020;17:3 – 9 | DOI 10.25646/667 https://www.rki.de/DE/Content/Infekt/EpidBull/Archiv/2020/Ausgaben/17_20.pdf?blob=publicationFile
- Informationen zur Corona-Datenspende-App: Mit Daten von Fitnessarmbändern und Smartwatches mehr über die Verbreitung des Coronavirus erfahren https://www.rki.de/DE/Content/InfAZ/N/Neuartiges_Coronavirus/Corona-Datenspende.html; https://www.rki.de/DE/Content/Service/Presse/Pressemitteilungen/2020/04_2020.html

Aktualisierte Dokumente

- Hinweise zu Erkennung, Diagnostik und Therapie von Patienten mit COVID-19 (08.04.2020) https://www.rki.de/DE/Content/Kommissionen/Stakob/Stellungnahmen/Stellungnahme-Covid-19_Therapie_Diagnose.html

Epidemiologische Lage global

Die Weltgesundheitsorganisation (WHO) hat am 11.03.2020 COVID-19 zur Pandemie erklärt. Als Pandemie wird ein Krankheitsausbruch bezeichnet, der nicht mehr örtlich beschränkt ist.

Zahlen und weitere Informationen zu COVID-19-Fällen in anderen Ländern finden Sie auf den Internetseiten des ECDC: <https://www.ecdc.europa.eu/en/geographical-distribution-2019-ncov-cases>.

Das WHO Regionalbüro für Europa, die Europäische Kommission und das Europäische Observatorium für Gesundheitssysteme und Gesundheitspolitik haben den COVID-19 Health System Response Monitor (HSRM) veröffentlicht (<https://www.covid19healthsystem.org/>). Er dient dazu, aktuelle Informationen aus den europäischen Ländern zu sammeln und deren Antworten auf die Krise zu dokumentieren. Der Fokus liegt dabei auf Gesundheitssystemen und Public Health-Initiativen (Zugang auf Englisch).

Empfehlungen und Maßnahmen global

WHO

- Die WHO stellt umfangreiche Informationen und Dokumente zur Verfügung unter: <https://www.who.int/emergencies/diseases/novel-coronavirus-2019>
- Situation Reports der WHO: <https://www.who.int/emergencies/diseases/novel-coronavirus-2019/situation-reports>

ECDC

- Das ECDC hat am 08.04.2020 eine aktualisierte Risikoeinschätzung herausgegeben: <https://www.ecdc.europa.eu/en/current-risk-assessment-novel-coronavirus-situation>
- Das ECDC stellt zudem zahlreiche Dokumente und Informationen zur Verfügung unter: <https://www.ecdc.europa.eu/en/covid-19-pandemic>

Weltweit

- Viele Länder der Welt haben Reiseeinschränkungen und weitere Maßnahmen zur Eindämmung des COVID-19-Ausbruchs eingeführt. Nähere Informationen findet man unter folgendem Link: <https://pandemic.internationalsos.com/2019-ncov/ncov-travel-restrictions-flight-operations-and-screening>